

- Cycle 2, 5e-6e

Histoire 5-6 - Thème 3 : Au Paléolithique – Vie quotidienne et organisation sociale

Ressources numériques

- I. Introduction
- 1. Nourriture
- 2. Habillement
- 3. Habitat
- 4. Communication
- 5. Répartition des tâches
- 6. Sépultures
- 7. Arts
- S. Synthèse

RN5-6TH3Mi-0 galerie – HISTOIRE 5-6 TH3MI GALERIE DES IMAGES DU LE ET DU FE (I)**Type documentaire :** **Source :** Histoire 5-6, Moyens d'enseignement romands**Liens PER :** [SHS 22](#)**Utilisateur final :** Apprenants

Répertoire de toutes les illustrations du thème (photos, dessins, cartes, schémas, graphiques, etc.) utilisées dans le livre et les fiches, d'une qualité permettant une projection.

RN5-6TH3-1 – INTRODUCTION AU PALÉOLITHIQUE ARBRES (I)**Type documentaire :** **Format :** ppt (12 pages)**Source :** Histoire 5-6, Moyens d'enseignement romands**Liens PER :** [SHS 22](#)**Utilisateurs finaux :** Apprenants, Enseignants

Arbres apparaissant tout à la fin de la dernière glaciation

RN5-6TH3-2 – INTRODUCTION AU PALÉOLITHIQUE DERNIÈRE GLACIATION (I)**Type documentaire :** **Format :** ppt (15 pages)**Source :** Histoire 5-6, Moyens d'enseignement romands**Liens PER :** [SHS 22](#)**Utilisateurs finaux :** Apprenants, Enseignants

La dernière glaciation

RN5-6TH3M1-0 galerie – HISTOIRE 5-6 TH3M1 GALERIE DES IMAGES DU LE ET DU FE (1)**Type documentaire :** **Source :** Histoire 5-6, Moyens d'enseignement romands**Liens PER :** [SHS 22](#)**Utilisateur final :** Apprenants


Répertoire de toutes les illustrations du thème (photos, dessins, cartes, schémas, graphiques, etc.) utilisées dans le livre et les fiches, d'une qualité permettant une projection.


Propulseurs décorés

**RN5-6TH3-6 – NOURRITURE CHASSE ET PÊCHE PROPULSEURS DÉCORÉS (1)****Type documentaire :** **Format :** ppt (7 pages)**Source :** Histoire 5-6, Moyens d'enseignement romands**Liens PER :** [SHS 22](#)**Utilisateurs finaux :** Apprenants, Enseignants

Utilisation du renne

Pourquoi parle-t-on parfois de « civilisation du renne » ?

**RN5-6TH3-7 – NOURRITURE CHASSE ET PÊCHE UTILISATION DU RENNE (1)****Type documentaire :** **Format :** ppt (7 pages)**Source :** Histoire 5-6, Moyens d'enseignement romands**Liens PER :** [SHS 22](#)**Utilisateurs finaux :** Apprenants, Enseignants**RN5-6TH3-8 – CORRIGÉ NOURRITURE CHASSE (1)****Type documentaire :** **Format :** pdf (1 page)**Source :** Histoire 5-6, Moyens d'enseignement romands**Liens PER :** [SHS 22](#)**Utilisateurs finaux :** Apprenants, Enseignants



RN5-6TH3-9 – NOURRITURE CHASSE ET PÊCHE TEXTES (1)

Type documentaire :

Format : msword (5 pages)

Source : Histoire 5-6, Moyens d'enseignement romands

Liens PER : [SHS 22](#)

Utilisateurs finaux : Apprenants, Enseignants

RN5-6TH3-10 – CORRIGÉ NOURRITURE TECHNIQUES DE CHASSE (1)

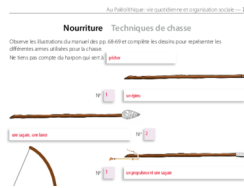
Type documentaire :

Format : pdf (1 page)

Source : Histoire 5-6, Moyens d'enseignement romands

Liens PER : [SHS 22](#)

Utilisateurs finaux : Apprenants, Enseignants



Plantes consommées au Paléolithique ou au Mésolithique

RN5-6TH3-11 – NOURRITURE CUEILLETTE PLANTES CONSOMMÉES AU PALÉOLITHIQUE (1)

Type documentaire :

Format : ppt (11 pages)

Source : Histoire 5-6, Moyens d'enseignement romands

Liens PER : [SHS 22](#)

Utilisateurs finaux : Apprenants, Enseignants



RN5-6TH3-12 – CORRIGÉ NOURRITURE CUEILLETTE (1)

Type documentaire : [📄]

Format : pdf (2 pages)

Source : Histoire 5-6, Moyens d'enseignement romands

Liens PER : [SHS 22](#)

Utilisateurs finaux : Apprenants, Enseignants

RN5-6TH3M2-0 galerie – HISTOIRE 5-6 TH3M2 GALERIE DES IMAGES DU LE ET DU FE (2)

Type documentaire : [🖼️]

Source : Histoire 5-6, Moyens d'enseignement romands

Liens PER : [SHS 22](#)

Utilisateur final : Apprenants

Répertoire de toutes les illustrations du thème (photos, dessins, cartes, schémas, graphiques, etc.) utilisées dans le livre et les fiches, d'une qualité permettant une projection.

RN5-6TH3-13 – HABILLEMENT FABRICATION D'UN POINÇON EN OS (2)

Type documentaire : [🖼️]

Format : ppt (11 pages)

Source : Histoire 5-6, Moyens d'enseignement romands

Liens PER : [SHS 22](#)

Utilisateurs finaux : Apprenants, Enseignants

Fabrication d'un poinçon en os

RN5-6TH3-14 – HABILLEMENT PRÉPARATION DES PEAUX (2)

Type documentaire : [🖼️]

Format : ppt (20 pages)

Source : Histoire 5-6, Moyens d'enseignement romands

Liens PER : [SHS 22](#)

Utilisateurs finaux : Apprenants, Enseignants

Préparation des peaux
Méthode préhistorique

Expérimentation réalisée
par
Fiona McCullough
Service archéologique de Fribourg

Gletterens, juin 2008

RN5-6TH3M3-0 galerie – HISTOIRE 5-6 TH3M3 GALERIE DES IMAGES DU LE ET DU FE (3)**Type documentaire :** **Source :** Histoire 5-6, Moyens d'enseignement romands**Liens PER :** [SHS 22](#)**Utilisateur final :** Apprenants

Répertoire de toutes les illustrations du thème (photos, dessins, cartes, schémas, graphiques, etc.) utilisées dans le livre et les fiches, d'une qualité permettant une projection.

RN5-6TH3M4-0 galerie – HISTOIRE 5-6 TH3M4 GALERIE DES IMAGES DU LE ET DU FE (4)**Type documentaire :** **Source :** Histoire 5-6, Moyens d'enseignement romands**Liens PER :** [SHS 22](#)**Utilisateur final :** Apprenants

Répertoire de toutes les illustrations du thème (photos, dessins, cartes, schémas, graphiques, etc.) utilisées dans le livre et les fiches, d'une qualité permettant une projection.

RN5-6TH3M5-0 galerie – HISTOIRE 5-6 TH3M5 GALERIE DES IMAGES DU LE ET DU FE (5)**Type documentaire :** **Source :** Histoire 5-6, Moyens d'enseignement romands**Liens PER :** [SHS 22](#)**Utilisateur final :** Apprenants

Répertoire de toutes les illustrations du thème (photos, dessins, cartes, schémas, graphiques, etc.) utilisées dans le livre et les fiches, d'une qualité permettant une projection.

RN5-6TH3M6-0 galerie – HISTOIRE 5-6 TH3M6 GALERIE DES IMAGES DU LE ET DU FE (6)**Type documentaire :** **Source :** Histoire 5-6, Moyens d'enseignement romands**Liens PER :** [SHS 22](#)**Utilisateur final :** Apprenants

Répertoire de toutes les illustrations du thème (photos, dessins, cartes, schémas, graphiques, etc.) utilisées dans le livre et les fiches, d'une qualité permettant une projection.

RN5-6TH3M7-0 galerie – HISTOIRE 5-6 TH3M7 GALERIE DES IMAGES DU LE ET DU FE (7)**Type documentaire :** **Source :** Histoire 5-6, Moyens d'enseignement romands**Liens PER :** [SHS 22](#)**Utilisateur final :** Apprenants

Répertoire de toutes les illustrations du thème (photos, dessins, cartes, schémas, graphiques, etc.) utilisées dans le livre et les fiches, d'une qualité permettant une projection.

RN5-6TH3-15 – ARTS FONCTIONS DE L'ART (7)**Type documentaire :** **Format :** ppt (3 pages)**Source :** Histoire 5-6, Moyens d'enseignement romands**Liens PER :** [SHS 22](#)**Utilisateurs finaux :** Apprenants, Enseignants

Fonctions de l'art

RN5-6TH3-16 – ARTS DU PALÉOLITHIQUE (7)**Type documentaire :** **Format :** ppt (48 pages)**Source :** Histoire 5-6, Moyens d'enseignement romands**Liens PER :** [SHS 22](#)**Utilisateurs finaux :** Apprenants, Enseignants**RN5-6TH3-17 – ARTS UNE FRESQUE PRÉHISTORIQUE À L'ÉCOLE PROTOCOLE POUR TRAVAUX D'ÉLÈVES (7)****Type documentaire :** **Format :** msword (1 page)**Source :** Histoire 5-6, Moyens d'enseignement romands**Liens PER :** [SHS 22](#)**Utilisateurs finaux :** Apprenants, Enseignants

M033_17_Arts Une fresque préhistorique Protocole pour travaux d'élèves Thème 3

Une fresque préhistorique à l'école
Classe de Miss Anne Bouchard et de M. Léo Maitteuville, Ecole de Puth, Gers, avril 2011-2012**A. Entourer au dessin**

1. Observation de l'œuvre et mise en évidence des formes de la fresque de Lascaux.

2. Échange d'opinions au sujet de son interprétation (« Les animaux sont-ils, les animaux représentés, les animaux qui ont été tués par l'homme ? Quelles sont les couleurs... »)

3. Échange d'opinions au sujet de la fresque pour suggérer la forme des animaux, noter de préférence en dessin les parties les plus difficiles à dessiner (les cornes, les queues, les pattes...)

4. Échange d'opinions au sujet de la fresque pour suggérer la forme des animaux, noter de préférence en dessin les parties les plus difficiles à dessiner (les cornes, les queues, les pattes...)

5. Remplissage par spécification de l'œuvre dessinée sur feuille A4 (papier Jura) au feutre.

6. Échange d'opinions au sujet de la fresque dessinée sur feuille A4 (papier Jura) au feutre.

7. Remplissage par spécification de l'œuvre dessinée sur feuille A4 (papier Jura) au feutre.

8. Échange d'opinions au sujet de la fresque dessinée sur feuille A4 (papier Jura) au feutre.

9. Remplissage par spécification de l'œuvre dessinée sur feuille A4 (papier Jura) au feutre.

10. Échange d'opinions au sujet de la fresque dessinée sur feuille A4 (papier Jura) au feutre.

11. Remplissage par spécification de l'œuvre dessinée sur feuille A4 (papier Jura) au feutre.

12. Échange d'opinions au sujet de la fresque dessinée sur feuille A4 (papier Jura) au feutre.

13. Remplissage par spécification de l'œuvre dessinée sur feuille A4 (papier Jura) au feutre.

14. Échange d'opinions au sujet de la fresque dessinée sur feuille A4 (papier Jura) au feutre.

15. Remplissage par spécification de l'œuvre dessinée sur feuille A4 (papier Jura) au feutre.

16. Échange d'opinions au sujet de la fresque dessinée sur feuille A4 (papier Jura) au feutre.

17. Remplissage par spécification de l'œuvre dessinée sur feuille A4 (papier Jura) au feutre.

18. Échange d'opinions au sujet de la fresque dessinée sur feuille A4 (papier Jura) au feutre.

[Sommaire](#)**RN5-6TH3-18 – ARTS UNE FRESQUE PRÉHISTORIQUE À L'ÉCOLE EXEMPLES DE TRAVAUX D'ÉLÈVES (7)****Type documentaire :** 📖**Format :** pdf (18 pages)**Source :** Histoire 5-6, Moyens d'enseignement romands**Liens PER :** [SHS 22](#)**Utilisateurs finaux :** Apprenants, Enseignants**RN5-6TH3Ms-0 galerie – HISTOIRE 5-6 TH3MS GALERIE DES IMAGES DU LE ET DU FE (S)****Type documentaire :** 📖**Source :** Histoire 5-6, Moyens d'enseignement romands**Liens PER :** [SHS 22](#)**Utilisateur final :** Apprenants

Répertoire de toutes les illustrations du thème (photos, dessins, cartes, schémas, graphiques, etc.) utilisées dans le livre et les fiches, d'une qualité permettant une projection.